



Sage 50 Handwerk

Zubehörkatalog

Noch mehr PS für Ihre Handwerkersoftware.

Sage

Heute sind wir in der Abwicklung viel schneller.

Früher mussten wir fünf mal im Excel alles hin- und herkopieren.

Mit Sage 50 Handwerk haben wir alle Dokumente auf einen Blick.

Auftragsgewinnung

Möchten Sie nicht mehr auf Anfragen potenzieller Kunden warten, sondern selbst regelmäßig neue Kunden und zusätzliche Aufträge gewinnen? Das Modul Auftragsgewinnung hilft Ihnen mit einer Reihe praxiserprobter Funktionen Ihre Kunden besser kennen zu lernen und gezielt mit passenden Angeboten anzusprechen.

Leistungsangebot auf der Webseite



Highlights

- Umsätze steigern durch das programmgestützte Erfassen und Verwerten von Kundeninformationen (Auftragschancen)
- Auftragsschwankungen ausgleichen durch zuverlässige Planungsmöglichkeiten
- Individuelle Werbetexte für unterschiedliche Kundengruppen hinterlegen
- Durch Website-Anbindung neue Kontakte, Angebotsanfragen und Direktverkäufe generieren
- Übersicht über Verkaufschancen und Vertriebsaktionen
- Immer wissen, was mit Kunden besprochen wurde

Verfügbar für:
Sage 50 Handwerk Professional

Aufmaß-Schnellerfassung

Mit diesem Modul lassen sich Aufmaße schnell erfassen oder vorhandene Aufmaße übernehmen und in Dokumente, wie Angebote, Aufträge, Rechnungen oder Lieferscheine umwandeln. Direkter Zugriff auf alle zum Projekt eingegebenen Informationen ist möglich. Die Excel Schnittstelle ermöglicht es Aufmaße zu exportieren oder selbst erstellte Excel-Listen direkt in das Aufmaß von Sage 50 Handwerk einzulesen.

Beispiel für 3-dimensionale Aufmaß-Erfassung



Highlights

- Deutliche Zeitersparnis durch Schnell-erfassungsfunktion
- Freie Erfassung möglich oder nach Kriterien, z.B. Raumweise
- Umfangreiche Formelsammlung hinterlegt, die erweiterbar ist
- Zuschnittsmodus inkl. Zuschnittsliste
- Übernahme vorhandener Aufmaße oder Neuerfassung selbst erstellte Excel-Listen (tabellarische Aufmaße) einlesbar
- Lasermessgeräte wie Hilti PD38 lassen sich direkt einbinden (Bluetooth-Schnittstelle)
- Verschiedene Aufmaßarten je Dokument möglich (Spalten- und Raumaufmaße)

Verfügbar für:
Sage 50 Handwerk Basic & Professional

Highlights

- Reporterstellung mit wenigen Klicks
- Filter- und Sortierfunktionen analog zu Microsoft Excel
- Einfaches Gruppieren von Datensätzen inkl. Zwischensumme, Durchschnitt u.a.
- Kreuztabellen zur Kumulierung von Umsätzen nach Jahr, Monat, Kalenderwoche u.a.
- Drill-Down-Funktion zur Nachvollziehbarkeit der kumulierten Werte
- Schneller Export der ausgewerteten Daten in mehreren Formaten, z.B. nach Excel

Verfügbar für:
Sage 50 Handwerk Basic & Professional

Controlling Center inkl. Reportdesigner

Bessere Übersicht mit einem Klick

Im Mittelpunkt der Entwicklung des Controlling Centers stand die einfache und intuitive Erstellung von Auswertungen. Sie können mit wenigen Klicks Reporte erstellen – von der einfachen Kunden- oder Artikelliste bis zur komplexen Umsatzübersicht für Ihre Top 10 Kunden.

Kreuztabelle mit Umsatzentwicklung eines Kunden inkl. Balkendiagramm



Highlights

- Zugriff auf Ihre Daten schon bei der Erstellung eines Reports, so dass Testauswertungen während der Reporterstellung möglich sind
- Ein Berichtsassistent kann zur schnellen Erstellung verschiedener Reportvarianten eingesetzt werden
- Barcode-Felder können in Berichte integriert werden. Code128, Code39, UPC A, EAN13, PostNet, Int20f5
- RTF-Texte aus Datenbankfeldern und RTF-Dateien können über einen integrierten RTF-Editor geladen und bearbeitet werden (RTF: Rich Text Format, ein von Microsoft entwickeltes Format zur Formatierung von Texten)
- Ausgabe von Berichten und Datenbanktabellen in Archivdateien oder TXT-Files mit Feldtrennzeichen
- Speichern von Reporten und SQL-Statements
- Formeln können eingefügt werden

Verfügbar für:
Sage 50 Handwerk Basic & Professional

Zusatzmodul Reportdesigner

Mit dem Zusatzmodul Reportdesigner können Sie Berichte erstellen, die über die im Standardleistungsumfang definierten Auswertungsmöglichkeiten hinausgehen. Ein SQL-Assistent vereinfacht die Definition von Datenzugriffen auf die SQL-Datenbank des Sage 50 Handwerk. Zur individuellen Gestaltung von Reporten ist eine Vielzahl von Funktionen verfügbar. Ein Berichtsassistent ermöglicht die schnelle Erstellung von Reporten. Mithilfe der komfortablen Vorschau können Sie Ihre Änderungen sofort am Bildschirm nachvollziehen. Nutzen Sie den Wissensvorsprung durch regelmäßige Auswertungen zu den Themen, die für Ihren Handwerksbetrieb die entscheidende Rolle spielen. Sie bestimmen, welche Kenngrößen Sie kontrollieren möchten. Ihre einmal erstellten Reporte können Sie natürlich jederzeit anpassen oder erweitern.



Aufbau eines Reports

Ein Report enthält die folgenden Bereiche:

- Titel
- Kopf
- Gruppenkopf
- Detailbereich
- Gruppenfuß
- Zusammenfassung
- Seitenstil
- u.v.m.

Express-Auftrag

Kennen Sie diese Situation? Sie kalkulieren gerade ein größeres Angebot und das Telefon klingelt. Ein Kunde hat ein Problem und benötigt schnelle Hilfe. Anstatt die telefonischen Angaben des Kunden ungeprüft auf einem Notizblock zu notieren, können Sie diese auch direkt im Sage 50 Handwerk als Express-Auftrag erfassen, zwischenspeichern oder sofort einen Termin und Auftrag daraus generieren.

Maske Express-Auftrag



Highlights

- Schnelles Erfassen von Kundenanrufen
- Einfaches Weiterverarbeiten der erfassten Informationen
- Minimale Unterbrechung der aktuellen Tätigkeit

Verfügbar für:
Sage 50 Handwerk Basic & Professional

Lagerverwaltung und Bestellwesen (inkl. Seriennummern und Vermietung & Verleih)

Das Zusatzmodul „Lagerverwaltung und Bestellwesen“ unterstützt Sie bei allen wesentlichen Aufgaben: Von der Erstellung von Bestellvorschlägen und Bestellungen über die Wareneingangserfassung bis hin zu Rücklieferungen. Sie können Wareneingänge buchen und auf Wunsch die Bestelldaten an die Finanzbuchhaltung eines Sage Programms (z. B. Office Line / Sage 100, Classic Line oder Sage 50 Buchhalter) übergeben.

Leistungsumfang Bestellwesen

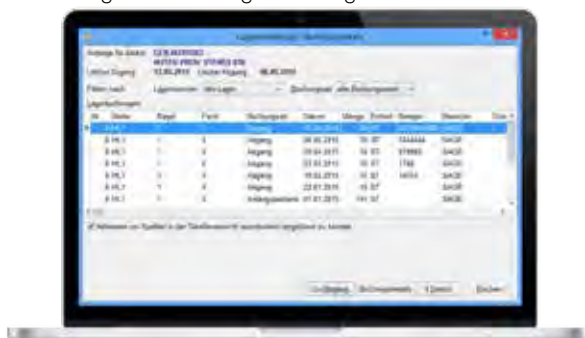
1. Beliebige Bestellungen auf Knopfdruck
2. Lassen Sie sich nach Ihren Wünschen Bestellvorschläge erzeugen
3. Komfortable Möglichkeit Preisanfragen durchzuführen
4. Optimieren Sie Ihre Bestellungen durch einen Abrufauftrag
5. Erstellung und Überwachung von Artikelbestellungen sowie Übernahme von Wareneingängen
6. Berücksichtigung von Rücklieferungen
7. Zahlreiche Auswertungsmöglichkeiten, damit Sie jederzeit wissen, was Sache ist.
8. Umfassende Archivfunktionen
9. Bequeme Online-Bestellung mittels IDS, OCI oder SHK-Connect
10. Übergabe der Bestelldaten an Sage Finanzbuchhaltung (z. B. Office Line / Sage 100, Classic Line, Sage 50 Buchhalter)

Highlights:

- Alle Bestellungen jederzeit im Überblick und fest im Griff
- Zeit sparen durch schnellere Bestellungen
- Sparen Sie Geld durch die Möglichkeit von Abrufaufträgen
- Weniger Fehlermöglichkeiten

Verfügbar für:
Sage 50 Handwerk Basic & Professional

Lagerverwaltung Buchungsdetails



Leistungsumfang Seriennummernverwaltung

Verwendung von Seriennummern und die Seriennummernverwaltung

Artikel werden normalerweise nur über die Artikelnummer identifiziert, womit sich unterschiedliche Artikel gut unterscheiden lassen. Die einzelnen Exemplare eines Artikels lassen sich dabei jedoch nicht unterscheiden, weil sie die gleiche Artikelnummer haben. Für diesen Zweck werden Seriennummern benötigt. Die Seriennummernverwaltung ermöglicht eine komfortable und flexible Verwaltung von Seriennummern und macht eine leichte Verfolgung von Artikel Einzelstücken und ihrer Daten möglich, was z.B. die Bearbeitung von Gewährleistungs- und Garantiefällen erleichtert.

Eine Seriennummernverwaltung hat das Ziel:

- Seriennummern flexibel und komfortabel zu verwalten
- eine Artikelverfolgung von Einzelstücken zu ermöglichen
- alle Daten zur Verfügung zu stellen, die mit einem Einzelstück in Verbindung stehen

Anlegen der Seriennummern

Seriennummern können entweder manuell vergeben oder automatisch erstellt werden. Dabei können die Seriennummern bis zu fünfzig alphanumerische Zeichen enthalten und werden artikelspezifisch vergeben.

Alle Seriennummern verfügen u.a. über folgende Eigenschaften:

- Text zur Erläuterung
- Lieferanteninformationen (Lieferschein-Belegnummer, Lieferanten-Nummer und Oberbegriff)
- Eingangsdatum der Ware (Datum des Wareneinganges)
- Garantiedatum (Kulanzdatum) des Lieferanten / Herstellers
- Lagerinformationen (Lagerort, Lagerbestand u.a.)

Leistungsumfang Vermietung & Verleih

Mit „Vermietung & Verleih“ lassen sich Vermietung und Verleih von Artikeln und Geräten effizienter und altern. Anlage und Verwaltung von Verleihartikeln über einen separaten Lagerstamm und Erstellung von Verleihprojekten ermöglichen jederzeit eine schnelle Übersicht über die Verfügbarkeit der Verleihartikel. Verleihverträge werden projektbezogen erzeugt und können ohne weiteren Aufwand in Rechnungen umgewandelt werden. Zudem lassen sich Auswertungen zu überfälligen Verleihartikeln schnell und bequem erstellen.

Highlights

- Materialverbrauch und Arbeitsstunden direkt aus einem Auftrag übernehmen
- Auch Nacharbeiten und Regiebuchungen erfassen
- Jederzeit Überblick über den Projektfortschritt – die grafische Darstellung erleichtert die Übersicht
- Einfache Projektauswertung: Soll-Ist-Vergleich mit einem Klick erstellen
- Gestiegene Projektkosten sofort erkennen
- Dank Filterfunktion nur die Belege sehen, die Sie interessieren

Verfügbar für:
Sage 50 Handwerk Professional

Nachkalkulation

Voller Durchblick und Kostenkontrolle dank Sage 50 Handwerk Nachkalkulation

Sicherlich kalkulieren Sie Ihre Angebote sorgfältig. Doch kennen Sie nicht auch das Gefühl, dass Sie bei einigen Projekten Geld liegen lassen? Um die Ursachen dafür zu finden und diese später zu vermeiden, muss richtig nachkalkuliert werden.

Mit dem Sage 50 Handwerk Zusatzmodul Nachkalkulation ist das ganz leicht: Sie können nicht nur schnell feststellen, bei welchen Aufträgen Sie Geld verlieren. Sie können auch Ursachen ermitteln. Und dies ist der erste Schritt, um im nächsten Projekt die Risiken besser einschätzen und vermeiden zu können. Denn mit der Sage 50 Handwerk Nachkalkulation überwachen Sie Ihre Projekte durch fortlaufende Erfassung aller zu einer Baustelle oder einem Projekt anfallenden Kosten und Arbeitszeiten.

Nachkalkulation - Projektauswertung



Offene-Posten-Verwaltung

Möchten Sie Ihre offenen Posten, Zahlungsvorgänge und Mahnungen komfortabel verwalten?

Mit der Sage 50 Handwerk Offene-Posten-Verwaltung behalten Sie den Überblick und bleiben handlungsfähig:

- Bequeme Erfassung und Verbuchung aller Belege, die innerhalb der Kreditoren-, Debitoren- und Kassenbuchführung anfallen
- Buchungs-Assistent hilft Geschäftsvorfälle wie Rechnungs- oder Zahlungseingänge zu buchen und ggf. offene Posten auszugleichen
- Datenaustausch mit dem Steuerberater möglich durch integrierte DATEV-Übergabe und Schnittstellen zu den Sage Office Line / Sage 100 Finanzbuchhaltungen oder Sage 50 Buchhalter

Übersicht Offene Posten



Highlights:

- Alle Finanzen jederzeit im Überblick und fest im Griff
- Keine wichtige Mahnungen oder Zahlungen mehr vergessen
- Buchungsfehler vermeiden, dank Buchungsassistenten
- Optimales Forderungsmanagement
- Geld sparen, indem Sie dem Steuerberater die Daten in „seinem“ Format bereitstellen

Verfügbar für:
Sage 50 Handwerk Basic & Professional

Projektüberwachung

Projektstatus frei definierbar

Mit Hilfe des Moduls Projektüberwachung lassen sich Projekt- und Kundendienststatus völlig frei definieren.

Die Umsetzung erfolgt durch Festlegung von Projektabläufen (Workflows). Dabei werden Auslöseereignisse gewählt, z.B. der Druck eines Dokumentes, Bedingungen gesetzt und beliebig viele Folgeereignisse definiert, beispielsweise das Setzen eines Projektstatus oder Versenden einer E-Mail.

Bisher verwendete, statische und freie Projektstati stehen weiterhin zur Verfügung. Der Auslieferungszustand lässt sich jederzeit wieder herstellen.

Beispiel für einen Prozessablauf mit Statusänderung:

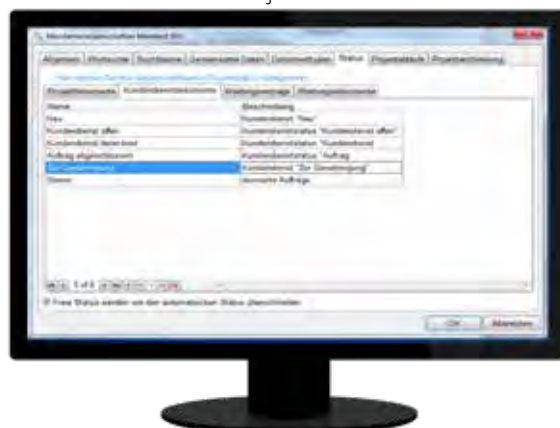
- Anlage eines neuen Kundendienststatus „Zur Genehmigung“
- Anlage der Abläufe beim Druck, beim Löschen, beim Zurücksetzen des Drucks
- Korrektur der Abläufe des Staus „Offen“
- Arbeitsauftrag herausnehmen
- Folgeaktion „E-Mail senden“ bei der Genehmigung

Highlights:

- freie Definition von Projekt- & Kundenstati
- Umsetzung von Workflows
- Definition der „Auslöseereignisse zum Workflow“

Verfügbar für:
Sage 50 Handwerk Basic & Professional
Im Grundmodul enthalten

Benutzerdefinierter Projektstatus



Highlights:

- Schnelles Finden aller Informationen zu einem Suchbegriff
- Suchen von Funktionen und Einstellungen im Handwerksprogramm
- Sofortiger Zugriff auf Voreinstellungen


Verfügbar für:
Sage 50 Handwerk Basic & Professional



Smartfinder

Das Telefon klingelt. Ein Kunde hat eine Frage zu einer Rechnung.

Bisher konnten Sie in den Kundenstamm wechseln, den Kunden suchen, ein Projekt und den Vorgang öffnen oder den Dokumentennachweis wechseln und die gewünschte Rechnung suchen und öffnen, um die Frage zu klären.

Mit Sage 50 Handwerk Smartfinder können Sie sich diese Schritte sparen und den Smartfinder durch einen Klick auf das Lupensymbol  in der Toolbar öffnen.

Das Fenster des Smartfinder legt sich daraufhin über den gerade im Handwerksprogramm geöffneten Programmbereich. Geben Sie in das Eingabefeld einen passenden Begriff ein. Bereits nach Eingabe des dritten Zeichens startet der Smartfinder mit der Suche nach dem eingegebenen Begriff und zeigt hierzu passende Suchergebnisse gruppiert in Kategorien an.

Die Sage 50 Handwerksprodukte verfügen über einen enormen Leistungsumfang, sodass es manchmal nicht so einfach ist, eine selten genutzte Funktion auf Anhieb wiederzufinden. Natürlich können Sie in der Hilfe nach der Funktion suchen, um den Menüpunkt zum Aufruf der Funktion zu finden. Mit dem Smartfinder gehört das der Vergangenheit an: Finden Sie blitzschnell auch selten genutzte Funktionen und Einstellungen.

Highlights

- Schnelleres Öffnen eines Projekts und schnellere Übernahme mehrerer Positionen in ein Dokument
- Höhere Datensicherheit
- Einfachere Datenbankverwaltung

Verfügbar für:
Sage 50 Handwerk Basic & Professional
Im Grundmodul enthalten

Komfort-Suche



SQL- Komfort-Suche

Neues Suchfenster

Hierbei handelt es sich um eine Komfortfunktion, mit der insbesondere die Suche im Programm wesentlich vereinfacht wird. Das Suchfenster bleibt geöffnet und kann beispielsweise auf einem zweiten Bildschirm angezeigt werden. Es werden unter anderem alle Kostenarten und Historien dort angezeigt, die bisher über verschiedene Dialoge verteilt waren. Die Anzeige lässt sich nach Spalten gliedern. Elemente wie Kostenarten oder Preise lassen sich zudem schnell per Doppelklick auswählen.

Such-Historie

Dank freier Konfigurierbarkeit lassen sich Reihenfolge, Sichtbarkeit und Breite der angezeigten Spalten individuell anordnen. Da der Such-Verlauf innerhalb der Verzeichnisse gespeichert wird, lassen sich häufig verwendete Kostenarten-Elemente schnell finden und auswählen.

Die Ansichten der Such-Historie erleichtern zudem die Übersichtlichkeit dank Filterleiste, Schnellfilterung, Sortierung und Gruppierung. Die alte Favoritenfunktion für Material wird ebenso unterstützt wie die Suchbäume.

Subunternehmerverwaltung

Arbeiten Sie regelmäßig mit Subunternehmern zusammen und möchten die Abstimmung mit Ihren Partnern vereinfachen? Häufig scheidet die problemlose Zusammenarbeit nur an einer ungenügenden Kommunikation. Mit dem Sage 50 Handwerk Zusatzmodul haben Sie die Möglichkeit die Kommunikation mit den Subunternehmen zu automatisieren.

Im Idealfall kann sie vollständig auf elektronischem Weg durchgeführt werden. Hierdurch sparen Sie sich und Ihren Subunternehmern lästige Tipparbeit und sind dabei noch schneller und aktueller. Versenden Sie Leistungsverzeichnisse per E-Mail und lesen Sie die Angebote wieder ein. Nutzen Sie hilfreiche Vergleichsfunktionen und beauftragen Sie den für Sie günstigsten Subunternehmer. So behalten Sie jederzeit den Überblick, was aktuell auf den Baustellen passiert.

Subunternehmerverwaltung - Angebot anfordern



Unternehmensplanung

Mit Hilfe der Unternehmensplanung lassen sich die Betriebskosten und der Stundenverrechnungssatz optimal bestimmen. Das Modul berücksichtigt die erfassten Zeiten und Kosten der Mitarbeiter, die Offene-Posten-Verwaltung sowie die Nachkalkulation. Die Produktivität der Mitarbeiter wird dadurch transparent und tatsächliche Kosten können mit geplanten Kosten blitzschnell verglichen werden.

Ermittlung Stundenverrechnungssatz



Highlights

- Unterstützung in allen Phasen der Kommunikation: von der Angebots-einholung bis zum Rechnungsempfang
- Titel und Positionen können auf mehrere Subunternehmer verteilt und separate Leistungsverzeichnisse erstellt werden
- ABC-Analyse und Ausreißer-Analyse für erhaltene Angebote
- Jederzeit die volle Kontrolle über den Projektfortschritt
- Integrierte Terminverwaltung

Verfügbar für:
Sage 50 Handwerk Professional

Highlights

- Einfache Ermittlung des Stundenverrechnungssatzes, der betrieblichen Deckungsbeiträge und der Preisuntergrenzen
- Planung der Kapazität, der Personalkosten, der Betriebsleistung und des Betriebsergebnisses
- Produktive und unproduktive Arbeitszeiten von Mitarbeitern mit Auswertung nach Angestellten und Arbeitern, dargestellt in Tagen, Stunden und Prozent
- Dank Simulationsfunktion lassen sich die Auswirkungen einer geplanten Maßnahme beurteilen und die Kalkulation verbessern
- Datenübergabe an Excel möglich

Verfügbar für:
Sage 50 Handwerk Professional

Highlights

- Überblick über alle offenen Wartungsaufträge - Optimieren Sie Ihre Einsatzplanung
- Verwaltung von Wartungsverträgen mit mehreren, gruppierbaren Anlagen
- Mehrstufige anlagenspezifische Vertragslaufzeiten
- Wartungshistorie für Überblick bisheriger Wartungsergebnisse

Verfügbar für:
Sage 50 Handwerk Professional

Wartung & Service

Möchten Sie stets den Überblick über Ihre Wartungsverträge (projekt- und kundenorientiert) behalten und von einer automatischen Planung der Wartungsaufträge profitieren? Die Sage 50 Handwerk Wartungs- und Serviceabwicklung unterstützt Sie bei der Belegerstellung aus allen Aufträgen (zur Erzeugung von Kundenrechnungen) und statistischen Auswertungen aller Vorgänge, z.B. Messprotokolle mit den technischen Daten der Wartungen.

Messergebnisse zu Wartungsobjekt



Highlights

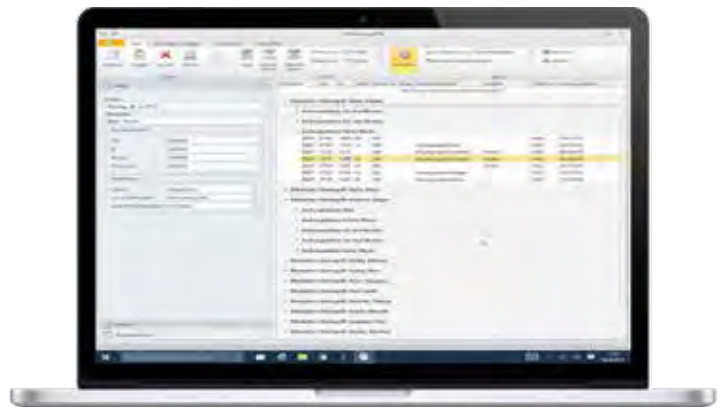
- Arbeitszeiten werden zukünftig einmal erfasst und anschließend weiterverarbeitet
- Unleserliche, verspätete und verlorene Stundenzettel gehören der Vergangenheit an
- Manuelle und mobile Erfassung der Arbeitszeiten
- Standardberichte und weitere eigene Reporte möglich

Verfügbar für:
Sage 50 Handwerk Basic & Professional

Zeitmanagement

Das optionale Modul Zeitmanagement unterstützt Sie bei der Erfüllung der gesetzlichen Nachweispflicht durch das Arbeitsgesetz. Es bietet Ihnen hierzu eine durchgängige Lösung von der mobilen Erfassung der Arbeitszeiten durch den Monteur selbst, über eine einfache Prüfung und Korrektur im Büro bis zur Erstellung der Arbeitszeittabelle. Die erfassten Daten werden automatisch archiviert.

Einfache Erfassung, Prüfung und Korrektur der Arbeitszeiten



Schnittstellen

Sage 50 Handwerk bietet folgende Schnittstellen:

- ÖNORM B2062 / B 2063 / A2063: Leistungsverzeichnisse einlesen, an öffentlichen Ausschreibungen teilnehmen oder Leistungsbücher B2062 importieren
- Datanorm erstellen: Neben dem Datenimport auch eigene Datenbestände exportieren
- Standardschnittstelle: Positionsdaten von anderen Programmen (z.B. CAD) direkt einlesen und weiterverarbeiten
- GaLaBau: Import der Bruns-Pflanzenkatalog Daten
- EDS Leistungen und Artikel bequem importieren
- Weitere Schnittstellen: UGL 4.0 (inkl. UGL 1.0 und UGL 2.0) Megabild, Digis/UGS, Bürgerle, Sirados
- OCI, IDS Shop-Schnittstellen
- SHK-Connect



Arbeitsplätze*

Möchten Sie, dass weitere Mitarbeiter auf Ihr Sage 50 Handwerk zugreifen können? Mit einem weiteren Arbeitsplatz werden Sie flexibler und ersparen Ihren Mitarbeitern nervige Wartezeiten beim Programmzugriff.

* Sage 50 Handwerk Basic: maximal 2 Arbeitsplätze

Komfortpaket (im Grundmodul Basic & Professional inkludiert)

Favoriten

Legen Sie die für Ihre tägliche Arbeit wichtigsten Arbeitsschritte direkt in Ihr Regiezentrum und starten Sie Prozesse mit nur einem Klick.

Aktive/inaktive Kunden

Blenden Sie Kunden, die zurzeit inaktiv sind, vorübergehend aus. So behalten Sie bei Ihren Kundenstammdaten immer den Überblick.

Terminplanung


Lassen Sie sich Termine ausgeschiedener Mitarbeiter nur bei Bedarf anzeigen – zum Beispiel, um diese auf einen anderen Mitarbeiter zu übertragen.

Individuelles Cockpit



Highlights

- Cockpit individuell für Sie
- Kennzeichnen Sie „aktive/inaktive“ Kunden und Lieferanten
- Regiezentrum mit zusätzlichen Spalten in Material- & Kundenlisten
- Musteraufträge und -rechnungen
- Kostenarten in Dokumenten ersetzen
- Rechtschreibprüfung
- Bestellung aus mehreren Bestellvorgängen
- Warnung vor Doppelerfassungen
- Archiv für Rechnungsbücher
- Rechtsteuerung für „Löschen“ uvm.



Business Software GmbH

Primoschgasse 3
9020 Klagenfurt

+43 463 3843-0

kundenbetreuung@bsoftware.at

www.sage.com

Sage

© 2022 Sage GmbH. Alle Rechte vorbehalten. Sage, das Sage Logo sowie hier genannte Sage Produktnamen sind eingetragene Markennamen der Sage Global Services Limited bzw. ihrer Lizenzgeber. Alle anderen Markennamen sind Eigentum der jeweiligen Rechteinhaber. Technische, formale und druckgrafische Änderungen vorbehalten.